

Год педагога и наставника

№ 4, 2023

6+

С ЧЕГО НАЧИНАЕТСЯ

Родина



Вотчина Деда Мороза



День Конституции



О Героях Отечества



Северное сияние



Мороз Иванович

Издаётся с 2018 года
Выходит 1 раз в квартал

Подписка на журнал
осуществляется в отделениях
ГУП ЛНР «Почта ЛНР»
по индексу: 91307

Учредитель и издатель:
федеральное государственное
бюджетное образовательное
учреждение высшего образования
«Луганский государственный
педагогический университет»

Главный редактор:
Марфина Ж.В.

Выпускающий редактор:
Калинина Г.Г.

Редакционная коллегия:
Калинина Г.Г.
Письменская О.И.
Чеботарева И.В.

**Дизайн, верстка,
иллюстрации:**
Брюховецкая Н.С.

**Адрес учредителя,
издателя:**

ул. Оборонная, 2,
г. Луганск, 291011
т/ф +7 857-2-58-03-20
сайт: knita.lgpu.org
e-mail: knitaizd@lgpu.org

Отпечатано с готового
оригинал-макета
в ООО «Пресс-экспресс»
Адрес типографии:
Луганск, ул. Ватутина,
д. 89а, 291040
Тираж 116 экз.
Зак. № 000

Подписано в печать
08.11.2023 г.
Формат 60x84/8
Усл. печ. л. 2,33
Зак. № 100

Свидетельство о
регистрации
МИНКОМСВЯЗИ ЛНР
Серия № ПИ 000163
от 19 октября 2020 г.

Рекомендован к печати
Научно-методическим
советом Филиала «Центр
развития образования»
ФГБОУ ВО «ЛГПУ»

По материалам из открытых
интернет-источников.

С ЧЕГО НАЧИНАЕТСЯ РОДИНА

Зарабствуйте, наши маленькие и взрослые читатели!

Знакомьтесь!

Это главные герои журнала – озорной и добрый мальчик Миша, а также весёлая, общительная и любознательная девочка Маша.

Миша и Маша путешествуют по сказочному миру журнала, весело, но убедительно доказывая, что чтение – лучшее учение.

Журнал наполнен познавательными и интересными страницами. Вместе с Мишей и Машей юные читатели познакомятся с историей Донбасса и своего родного города, узнают больше о выдающихся земляках нашего края.

В рубрике «Чудеса природы родного края» Маша и Миша проникнут в таинственный и загадочный мир природы, откроют маленьким читателям новые виды растений и животных, обитающих на наших необъятных степных просторах.

Рубрики «О праздниках», «О традициях и обычаях» откроют ребятам окно в мир народных обрядов, традиций, обычаев и праздников, ведь исторические обычаи русского народа уникальны.

В рубрике «Книжкины друзья» детвору ждут интересные встречи с известными писателями и поэтами Луганской земли, которые рассказывают о нашем родном крае. А ещё в нашем журнале можно найти сказки, сказочные повести, рассказы и стихи.

Также на страницах журнала вместе с Мишей и Машей вы сможете разгадывать головоломки, ребусы, кроссворды, мастерить и даже готовить.

Добро пожаловать в удивительный мир журнала!





СОДЕРЖАНИЕ

Всё это Родиной зовётся: День Конституции	2
О праздниках: О Героях Отечества	4
Страницы воинской славы: За службу и храбрость	6
Славные страницы нашей истории: Наследие древней культуры. Скифы ..	8
Чудеса природы родного края: Северное сияние.....	10
По страницам Красной книги: Северный олень	12
Открой для себя Россию: Вотчина Деда Мороза	14
Книжкины друзья: Мороз Иванович	16
Развивай-ка: Зимние забавы	20

Выписывайте и читайте наш журнал!
Подписной индекс — 91307

© «Книга», 2023
Запрещается копирование и
распространение материалов
журнала без ведома издателя

День Конституции

День Конституции – одна из самых важных дат для граждан России. Конституция является ядром всей правовой системы Российской Федерации и определяет смысл и содержание других законов.

Сегодняшняя Конституция – фундамент демократического развития Российского государства. Этот закон был принят на всенародном голосовании **12 декабря** 1993 года. Теперь этот день ежегодно отмечается как государственный праздник.

В Конституции записано:

«...государство гарантирует равенство прав и свобод человека и гражданина независимо от пола, расы, национальности, языка, происхождения, имущественного и должностного положения, места жительства, отношения к религии, убеждений, принадлежности к общественным объединениям».

Это не просто декларация добрых намерений, это реально работающий документ.

Конституция для гражданина любой страны – Закон, который он должен знать в первую очередь, ведь знание и грамотное применение законов – норма цивилизованной жизни.



Переплёт из тончайшей кожи красного цвета, накладной серебряный герб России и тиснёная золотом надпись «Конституция России» – так выглядит «экземпляр номер один» основного закона страны. Интересно, что для изготовления обложки была использована кожа варана. Эталонный экземпляр Конституции РФ, тот самый, что используют на инаугурации президента, хранится в библиотеке главы государства в Московском Кремле.

Текст Конституции содержит только слова русского происхождения – в нем вы не найдёте таких заимствований, как «спикер», «парламент», «импичмент» или «сенаторы». Название этого документа по правилам русского языка пишется с большой буквы, когда речь идёт конкретно о Конституции РФ. Если же речь идёт просто о типе документа, то это слово пишут с маленькой буквы.

Два экземпляра российской Конституции дважды бывали в космосе. Их отправляли на орбитальную станцию «Мир» и на МКС вместе с космонавтами, а затем бережно возвращали обратно. Всего в космосе Конституция провела 329 дней.

У Конституции РФ нет какого-то одного автора, над ней работали более 1000 человек. Работа над текстом Конституции продлилась более 3,5 лет!



О Героях Отечества

День Героев Отечества в России – памятная дата, которая отмечается ежегодно **9 декабря**. Установлена Федеральным законом Российской Федерации от 28 февраля 2007 года «О внесении изменения в статью 1-1 Федерального закона «О днях воинской славы и памятных датах России».


Свою историю праздник ведёт ещё с 18 века. Эта декабрьская дата приурочена к выдающемуся событию эпохи правления императрицы Екатерины II — учреждению ордена Святого Георгия Победоносца. Со дня учреждения ордена Св. Великомученика и Победоносца Георгия 26 ноября 1769 года императрицей Екатериной II этот день стал считаться Днём Георгиевских кавалеров, который должен был ежегодно праздноваться как при Высочайшем Дворе, так и «во всех тех местах, где случится кавалер большого креста». Местом проведения главных торжественных церемоний, связанных с орденом, со времён Екатерины II, стал Зимний дворец. После Октябрьской революции 1917 года праздник, как и орден, были упразднены.



В годы Великой Отечественной Войны был учреждён своеобразный аналог российского ордена Святого Георгия Победоносца – орден Славы I, II и III степени для награждения рядового и сержантского состава, отличившегося на фронтах, награждение которым проводилось до лета 1945 года.

В 2007 году российские парламентарии выдвинули идею о возрождении памятной даты День героев Отечества, которая затем и была установлена 9 декабря.


Полные кавалеры Ордена Святого Георгия



Во все времена совершить подвиг во имя своего Отечества считалось величайшей доблестью человека, и воздавать честь таким людям благодарные потомки будут всегда, ибо без прошлого нет настоящего, а значит и будущего у любого народа. Сегодня День Героев Отечества – дань высочайшего государственного и общественного уважения к тем, кто удостоен самых почетных государственных наград – званий Героев Советского Союза, Российской Федерации, ордена Святого Георгия и ордена Славы.



Небесный покровитель ордена – Святой Георгий, о жизни которого существует немало легенд и сказаний. Среди них и о знаменитом освобождении царевны от злого дракона (змия). На Руси этот святой почитался покровителем великих князей и русского воинства. Изображение всадника с копьем, мужественного воина, готового защищать свою землю от врагов, является образом **Георгия Победоносца**



За службу и храбрость

Орден Святого Георгия с 8 августа 2000 года является высшей военной наградой РФ. Данный орден является правопреемником учрежденного еще императрицей Екатериной II в 1769 году ордена Святого Великомученика и Победоносца Георгия. Этим орденом награждались воины, проявившие в бою доблесть, отвагу и смелость.

Девиз, присвоенный ордену – **«За службу и храбрость»**

Орден Святого Георгия обладает четырьмя степенями. При этом орден Святого Георгия I и II степени имеет знак и звезду, III и IV степени – только знак. Высшей степенью награды является первая степень. Награждение орденом производится последовательно от младшей степени к старшей.



Знак ордена Святого Георгия I степени носится на специальной плечевой ленте, которая должна проходить через правое плечо. Знаки ордена II и III степени носятся на специальной шейной ленте, а знак ордена IV степени носится традиционно – на колодке, расположенной с левой стороны груди, располагаясь перед другими орденами и медалями. Награжденные данным орденом носят знаки всех степеней. При этом лица, которые награждены орденом Святого Георгия I степени, звезду ордена Святого Георгия II степени уже не носят.

Звезда ордена Святого Георгия

Звезда ордена Святого Георгия четырехлучевая, она изготавливается из серебра с позолотой. В центре звезды располагается позолоченный круглый медальон с выпуклой каймой и вензелем ордена. По окружности данного медальона, на эмалевом поле чёрного цвета с позолоченной окантовкой, расположен девиз награды «За службу и храбрость» (все буквы заглавные). В верхней части окружности между словами девиза размещена позолоченная корона. Расстояние между противоположными концами звезды равняется 82 мм. Звезда ордена крепится к одежде при помощи булавки.



Орден Святого Георгия I степени

Знак ордена Святого Георгия I степени изготавливается из чистого золота. Он представляет собой равноконечный прямой крест с расширяющимися концами, которые с обеих сторон покрываются эмалью. По краям креста имеется достаточно узкий выпуклый рант. В центре креста находится двусторонний медальон круглой формы с выпуклой позолоченной каймой. Лицевая сторона данного медальона покрыта эмалью красного цвета. На медальоне находится изображение Святого Георгия.

Плечевая лента

Лента ордена Святого Георгия изготавливается из шёлка, она содержит чередующиеся между собой полосы одинаковой ширины: 3 чёрных и 2 оранжевых полосы.



Орден Святого Георгия II степени



Знак и звезда ордена те же самые, что и у ордена I степени. Знак ордена изготавливается из серебра с позолотой. Носится на шейной ленте – ширина ленты 45 мм.

Орден Святого Георгия III степени



Знак ордена тот же, расстояние между концами креста уменьшено и составляет 50 мм. Носится на шейной ленте – ширина ленты 24 мм.

Орден Святого Георгия IV степени



Знак ордена тот же. Расстояние между концами креста уменьшено и составляет 40 мм. Носится на пятиугольной колодке, которая обтянута шёлковой лентой шириной 24 мм.

НАСЛЕДИЕ ДРЕВНЕЙ КУЛЬТУРЫ. СКИФЫ

В 1 тысячелетии до нашей эры степи Северного Причерноморья заселили киммерийцы, скифы, сарматы, которые были настолько сильны и отважны, что молва об их деяниях докатилась до Древнего Египта.

Вопрос о происхождении ранних кочевников степи Северного Причерноморья окутан тайной. Культура киммерийцев и скифов разительно отличается от культуры их предшественников – племён эпохи бронзы. Внезапность появления кочевников в Северном Причерноморье многие учёные связывают с их переселением с весьма отдалённых территорий, например, центральной Азии. По этой причине многие представляли себе скифов монголоидами. Однако археологи опровергли эту гипотезу.

Раскопки также подтверждают мнение о европеоидности перечисленных народов. Они говорят о связи киммерийцев и скифов с народами заключительной поры бронзового века, проживавшими на Причерноморье, Волгодонском Междуречье и Предкавказье.

Со скульптурного изображения скифа, вытесанного из песчаника, на нас смотрит человек с лицом европеоидного типа, с глубоко посаженными глазами, насупленными бровями, большим, чуть приплюснутым носом, прямым ртом, обрамлённым свисающими усами. Наш земляк – безусловно скиф, воин с атрибутами его воинской силы: коротким мечом-акинаком, подвешенным к поясу, горитом – футляром для лука на левом бедре, секирой на правом. Голова увенчана шлемом.



Появление киммерийцев и скифов совпало с широким распространением железа. Киммерийцы, скифы, сарматы умели получать из железа сталь, свободно владели способами сварки и закаливания, а важнейшие орудия труда и любое вооружение, кроме наконечников стрел, делали из железа.

Почему же эти народы оставили так мало следов своих поселений на территории нашего края? Потому что все они вели кочевой образ жизни. Для кочевников разведение скота было единственным и основным видом хозяйства. Стадо кормило кочевников. Благодаря скоту, кочевники могли обеспечить себя одеждой и материалами для жилища. Скотоводы в течение года перегоняли стада с одного пастбища на другое, по пути обмениваясь продуктами с соседними народами.



Греческий географ-историк Страбон, рассказывая о сарматах, писал: **«Кибитки кочевников сделаны из войлока и прикреплены к повозкам, на которых они живут. Вокруг кибиток пасётся скот, мясом и молоком которого они питаются...».** **«Они следуют за своими стадами, выбирая местность с хорошими пастбищами – зимой в болотах около Меотиды (Азовского моря), а летом на равнинах»**

Такой образ жизни физически закалывал человека, поэтому киммерийцы, скифы, сарматы были людьми крепкого телосложения и отличными воинами.



По материалам учебного пособия
«История родного края»
А. Ф. Горелик, Т. В. Вихрова,
К. И. Красильников

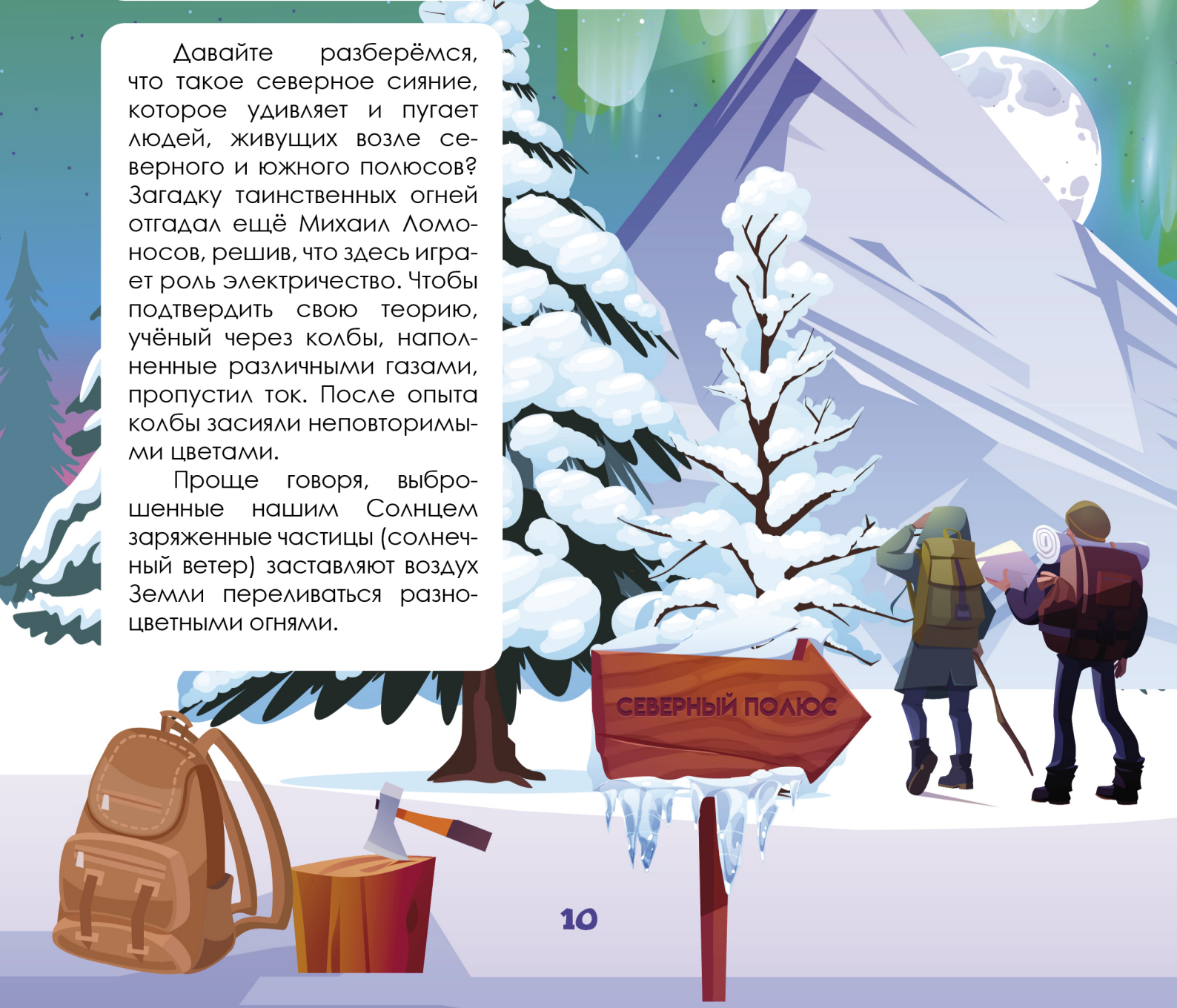
СЕВЕРНОЕ СИЯНИЕ

Северное или полярное сияние – одно из красивейших природных явлений, когда тысячи разноцветных огоньков зажигаются в небе тёмной ночью. Огни бывают самых разных форм и цветов: синие, жёлтые, красные, зелёные. За секунду тёмное небо окрашивается в яркие цвета и становится видно вокруг на многие километры, как будто днём.

Само название говорит нам о том, что данное явление происходит на крайнем Севере. Там это явление происходит довольно часто. Но подобные чудеса природы доступны не для всех жителей Земли. В России северное сияние можно увидеть во всех регионах, расположенных вблизи Полярного круга, начиная от Мурманска и заканчивая Чукоткой. Это зрелище захватывает дух, и может продолжаться от десяти минут до нескольких суток. В общей сложности жители Заполярья могут наблюдать это уникальное явление до 200 ночей в году.

Давайте разберёмся, что такое северное сияние, которое удивляет и пугает людей, живущих возле северного и южного полюсов? Загадку таинственных огней отгадал ещё Михаил Ломоносов, решив, что здесь играет роль электричество. Чтобы подтвердить свою теорию, учёный через колбы, наполненные различными газами, пропустил ток. После опыта колбы засияли неповторимыми цветами.

Проще говоря, выброшенные нашим Солнцем заряженные частицы (солнечный ветер) заставляют воздух Земли переливаться разноцветными огнями.

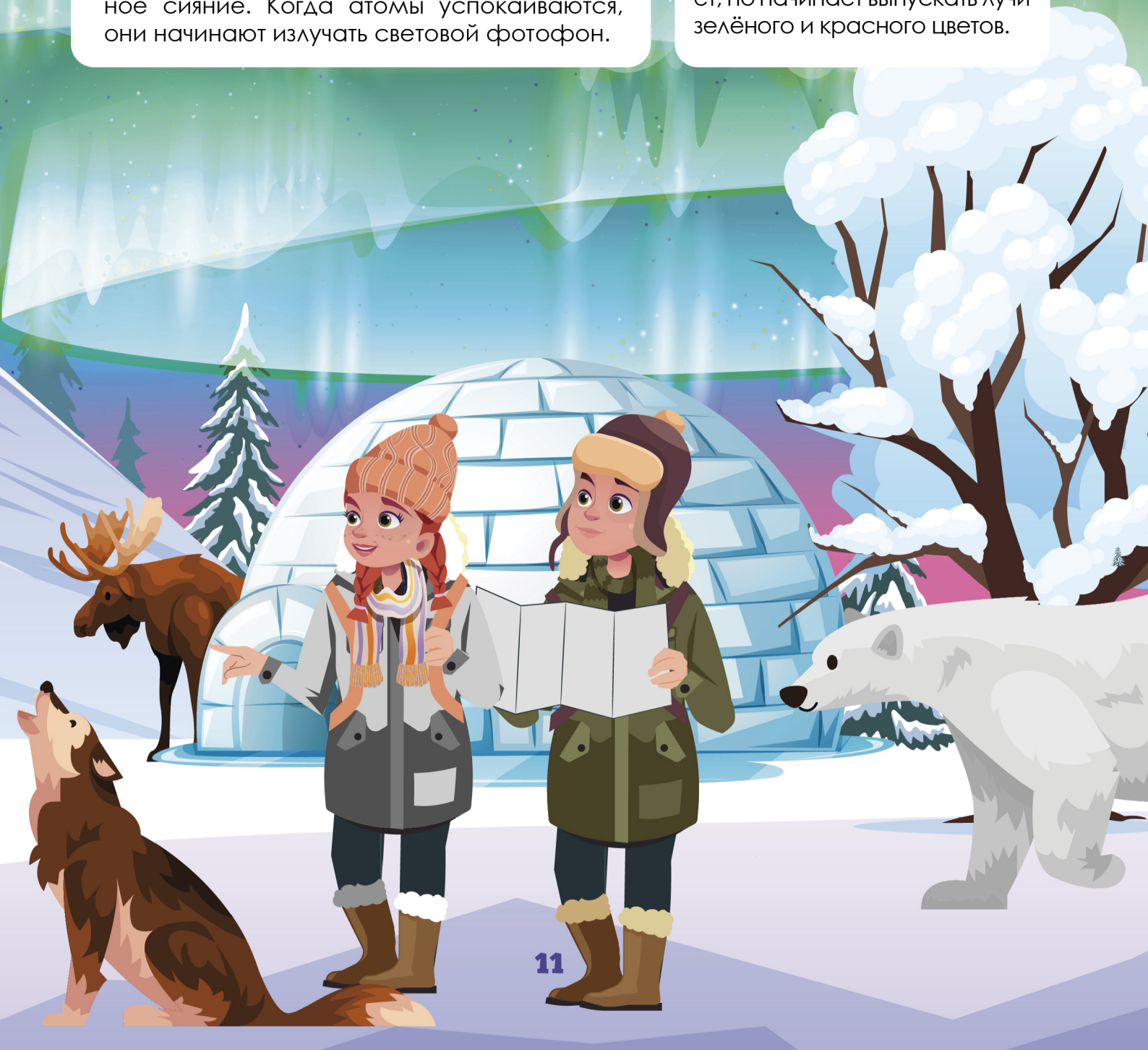


Земля является для частиц магнитом, который образует магнитные поля, возникшие при вращении ядра, в основе которого лежит железо. С помощью магнитного притяжения наша планета «ловит» пролетающий солнечный ветер и направляет его туда, где находятся магнитные полюса. Там солнечные частицы моментально притягиваются к ним, и от столкновения солнечного ветра с атмосферой появляется энергия, которая преобразовывается в свет и образует северное сияние. Когда атомы успокаиваются, они начинают излучать световой фотон.

Если азот (N), столкнувшись с солнечными частицами, теряет электроны, то его молекулы преобразуются в синий и фиолетовый цвета.

Если электрон никуда не пропадает, то появляются красные лучи.

Когда солнечный ветер взаимодействует с кислородом (O), электрон не исчезает, но начинает выпускать лучи зелёного и красного цветов.



СЕВЕРНЫЙ ОЛЕНЬ

Северного оленя по праву можно назвать одним из самых удивительных животных. Для большинства людей северный олень – символ радости, доброты и волшебства. Его стать, гордость и величие поражают.

Между тем, северный олень – это один из самых значимых видов арктических животных: он крайне важен как для экосистемы, так и для жизни коренных народов Севера. У ненцев, чукчей, саамов и других народностей быт и культура напрямую связаны с северными оленями.



ПРИРОДНЫЕ МЕСТА ОБИТАНИЯ

В нашей стране дикий олень обитает на севере Восточно-Европейской равнины, в горах Урала, в Сибирской тайге и на Дальнем Востоке. Северные олени в основном обитают в тундре, в лесотундре, а также на равнинах и в горной местности, распространённой в пределах хвойной тайги. Кроме этого, оленей можно встретить в суровом редколесье или в болотистых местах.

ВНЕШНИЙ ВИД

Северный олень – животное весьма узнаваемое и его трудно спутать с другими парнокопытными млекопитающими. Это статный зверь средних размеров, длина тела не более 2 метров, высота – около 1 метра. Бывают особи, которые значительно выше – около полутора метров.

Цвет шерсти у северных оленей также меняется в зависимости от времени года. Летний окрас включает разные оттенки коричневого. В холодное время олени седеют: зимняя шерсть светлее и лучше сохраняет тепло.

Из всех видов оленей только у северных рога растут и у самцов, и у самок. Рога у каждой особи имеют уникальную форму и никогда не повторяются. Рога северные олени сбрасывают каждый год, а на следующий отрастают новые.

Также олени приспособляются к сменам сезонов: летом подошва их копыт губчатая, а к зиме отрастают острые края, и мягкая подушечка затягивается.



ЧЕМ ПИТАЕТСЯ?

Питаются северные олени в тундре тем, что им даст природа. Зимой находят под снегом лишайники и травяную ветошь, но из всего многообразия растений они предпочитают ягель, который является лишайником и произрастает в довольно больших количествах именно в районах Севера. Это растение довольно хорошо усваивается, но для полного питания им необходимо восполнять нехватку солей в организме, которая образуется из-за скудного зимнего рациона. Для этого они пьют морскую воду или грызут свои рога. Летом они употребляют в пищу различные ягоды, грибы, другие травы, любят побаловать себя сочными веточками деревьев и листочками.



ОХРАНА

В России вид занесен в Красную книгу, так как популяция сокращается и вызывает опасения. Учёные пытаются сделать всё, чтобы животных не убивали ради шкуры, мяса и рогов.

Заказники, созданные на территории России и других стран, помогают контролировать популяцию каждого отдельного вида. В них воспроизводят и охраняют те виды животных, которые находятся в зоне риска. Поддерживают их численность на оптимальном уровне, заботятся о среде обитания и борются с браконьерством.

ПОТОМСТВО

Самка северного оленя на протяжении 8 месяцев вынашивает своё будущее потомство. После первого таяния снега на свет появляется один детёныш. Уже на второй день оленёнок способен встать на ноги и сопровождать свою мать, находясь рядом с ней. Уже через неделю оленёнок запросто переплывает небольшую речку, следуя за своей матерью. Через пару недель у детёнышей начинают появляться рога. Самка кормит своего детёныша молоком до наступления зимы.

ОБРАЗ ЖИЗНИ ОЛЕНЕЙ

Северные олени предпочитают вести стадный образ жизни, при этом они ежегодно кочуют одним и тем же маршрутом. Длина маршрута может составлять порядка 500 километров. Конец весны и начало лета для этих широт характеризуются тем, что в тундре намного больше пищи, поэтому олени направляются в эти места.

ЖИЗНЬ С ЛЮДЬМИ

Северные олени отлично уживаются рядом с человеком. Одомашнили их около двух тысяч лет назад. Эти мирные животные, обладая спокойным нравом, быстро привыкли к новым для себя условиям существования. Это идеальное упряжное животное, также его используют и для верховой езды, но это реже. Если необходимо проехать большие расстояния в непростых условиях Севера, то эти животные лучше всего подходят для подобных мероприятий.



ВОТЧИНА ДЕДА МОРОЗА

Дед Мороз – старец с длинной белой бородой и седыми волосами. Он одет в расшитую серебром и отороченную лебяжьим пухом красную шубу и валенки. Цвет шубы также может быть белым, синим или голубым. Дополняют образ полуовальная шапка в тон шубе с окантовкой из лебяжьего пуха и белый расшитый серебром пояс. В одной руке Дед Мороз держит волшебный хрустальный посох с витой рукоятью, а в другой – красный мешок с подарками, который новогодний герой хорошо охраняет, чтобы никто, в особенности любопытные детишки, не могли раньше времени забрать подарки.



Где живет Дед Мороз?

Вотчина Деда Мороза находится в сосновом бору, близ города Великий Устюг. Здесь расположено множество сказочных объектов. Вотчина кудесника работает круглогодично и с радостью принимает гостей, приезжающих к Деду Морозу. Вотчину также называют резиденцией Деда Мороза.

В лесу зимнего сказочника всё волшебное: и сосны, и зверушки, и даже тропинки. Самая важная из них – Тропа Сказок. Начинается она у главных ворот Вотчины и стелется по лесу прямо к терему Деда Мороза.

В резном тереме всего 12 комнат по числу месяцев в году. Каждую комнату

помощники волшебника обустроили в соответствии с её волшебным предназначением. В тереме деда Мороза можно найти: Кладовую сказок, Кабинет Деда Мороза, Лабораторию, Библиотеку, Обсерваторию, Комнату подарков, Гардеробную Деда Мороза, Опочивальню или комнату для сна, Комнату ёлочек, Снежный лабиринт и самую главную комнату – Тронный зал. Там под красивой праздничной елью стоят два трона: большой – для Деда Мороза, поменьше – для Снегурочки. Если в Тронном зале стать на большую волшебную снежинку, повернувшись лицом к ёлочке, то непременно к гостям навстречу выйдет сам Дед Мороз.

У Деда Мороза есть свое собственное почтовое отделение. Сказочная Почта отвечает на письма, пришедшие Зимнему Волшебнику, но с особенной радостью готовятся ответы на добрые и искренние послания.

Адрес для писем

162390, Россия,
Вологодская обл.,
г. Великий Устюг,
пер. Октябрьский,
дом № 1А
Почта Деда Мороза.

postcard@ao-dedmoroz.ru

Полезные советы

❄ Не стоит писать слишком длинное письмо.

❄ Уместно и красиво будет поздравить Дедушку Мороза с праздником, поинтересоваться его здоровьем, рассказать о собственной жизни и увлечениях. А затем уже поделиться заветным желанием.

❄ Уделите внимание оформлению послания. Можно сделать открытку самостоятельно, нарисовать рисунок, сделать аппликацию. Не бойтесь дать волю фантазии.

❄ Лучше написать сразу несколько писем.

❄ Дедушка Мороз читает все письма, но отвечать успевают не всем или не вовремя, так как у него в праздники много дел, поэтому написать письмо стоит заранее. Так шансы получить ответ увеличиваются!

❄ И главное, куда бы вы не писали письмо, не забудьте проверить правильность адреса отправителя! Даже ошибка в одной букве или цифре может стать роковой.

МОРОЗ ИВАНОВИЧ

Жили-были Рукодельница да Ленивица, да с ними нянюшка. Рукодельница рано вставала и тут же за дело принималась. А Ленивица меж тем в постельке лежала, с боку на бок ворочалась.

Однажды с Рукодельницей беда приключилась: случайно упустила она ведро в колодец. Строгая нянюшка и говорит: «Сама ведёрко утопила, сама и доставай!»

Пошла Рукодельница опять к колодцу, за верёвку ухватилась да на самое дно и опустилась. Смотрит – перед ней печка, а из печки пирожок поглядывает да приговаривает:

– Кто меня возьмёт, тот со мной и пойдёт.

Рукодельница вынула его и за пазуху положила. Дальше идёт, смотрит – в саду дерево, а на дереве золотые яблочки меж собою говорят:

– Кто нас с дерева стрясёт, тот себе возьмёт.

Рукодельница и натрясла яблочек в передник.

Дальше идёт, смотрит – Мороз Иванович на ледяной лавочке сидит.

– Здорово, – говорит, – Рукодельница! Спасибо тебе, девица, что пирожок мне принесла – давно уж я горяченького не ел.



Они вместе пирожком да яблочками наливными позавтракали, а потом старик сказал:

– Знаю, за ведёрком ты пришла; я тебе его отдам, только ты мне за то три дня послужи.

И вот пошли они в дом, а дом тот был весь изо льда, а стены были украшены снежными звёздочками блестящими, а на постели вместо перины снег лежал.

Принялась Рукодельница снег взбивать, чтобы старику спать было мягче, и руки у неё, у бедной, окостенели, но потёрла она их снежком, руки и отошли. А Мороз Иванович приподнял перину, а под ней – травка зелёная. Рукодельница удивилась: зачем старик травку на свет Божий не выпускает, он и ответил:

– Ещё трава в силу не вошла. Вот весна придёт, перина растает, травка заколосится, зерно выгянет, его крестьянин на мельнице смелет и будет мука, а из муки ты хлебы испечёшь.

Потом старик спать на взбитую перину улёгся, а Рукодельница по хозяйству хлопотать стала. Так и прожили они три дня, а когда ей уходить надо было, Мороз Иванович сказал:



– Спасибо тебе, утетила старика. Вот твоё ведёрко, я в него серебряных пяточков насыпал, а ещё брильянтик – косынку закалывать.

Рукодельница поблагодарила Мороза Ивановича, домой пошла и там рассказала, что с ней приключилось.

Нянюшка и говорит Ленивице:

– Видишь, что люди за работу получают! Опустись в колодец, найди старичка да послужи ему.

Пошла Ленивица к колодцу, да и бух прямо к дну. Печку с пирожком увидела, дерево с яблочками наливными – ничего не взяла, лень было. Пришла к Морозу Ивановичу с пустыми руками:

– Хочу послужить да за работу получить!

– Дельно говоришь. Взбей-ка мне перину, в доме чисто прибереи, да кушанье приготовь.

Ленивица подумала: «Не стану я себя утомлять», – да и не сделала, что велел ей Мороз Иванович.



Старик сам кушанье сготовил, в доме прибрал да Ленивицу накормил. Прожили они три дня, и девица награду запросила.

– Какая ж была твоя работа? – удивился старичок. – Это ты мне должна заплатить, потому что я тебе служил. Да ладно, какова работа – такова награда.

Мороз Иванович дал Ленивице в одну руку огромный серебряный слиток, а в другую – большой-пребольшой брильянт.

Ленивица старика даже не поблагодарила, домой радостная побежала. Пришла и хвастается.

– Вот, – говорит, – я не сестре чета, не горсточку пяточков заработала... Не успела она договорить, как слиток серебряный да брильянт растаяли и полились на пол...

А вы, детушки, думайте-гадайте, что здесь правда, что неправда, что шутки ради сказано, а что в наставление...



ЛЬДИНКИ

Для этой игры на снегу чертят окружность диаметром около 5 метров с небольшим углублением в центре. В него укладывают 10-12 льдинок. Это не обязательно должны быть именно куски льда: можно использовать небольшие деревянные шашки, картонки и так далее. Игроки выбирают водящего, который встаёт в центр круга. Остальные участники распределяются за его пределами. Их задача – вытащить (или выбить) все льдинки за границу игровой площадки. Игроки могут заходить в круг, а водящий может быть только внутри него. Если водящий дотрагивается до одного из участников, «осаленный» занимает его место. Игра заканчивается, когда все льдинки покинули игровую зону.

ЦАРЬ ГОРЫ

Для этой игры нужно найти высокий сугроб из плотного снега или накидать снежную «гору» самостоятельно. Один из игроков поднимается на вершину и становится её «царём». Он должен помешать остальным занять «трон», ведь цель каждого другого участника – самому стать царём горы. Так как во время игры участники будут часто падать, необходимо позаботиться о безопасности: проследите, чтобы под «горой» лежал слой мягкого снега, а рядом не было заборов, деревьев и углов зданий, о которые можно удариться.



ВЕТЕР СЕВЕРНЫЙ, ВЕТЕР ЮЖНЫЙ

Для этой игры участники выбирают двух водящих. Один становится Северным ветром, а другой – Южным. Остальные игроки разбегаются по площадке. Северный ветер ловит участников и «замораживает» их, чтобы участники остановились. А Южный ветер «размораживает», дотрагиваясь до них рукой и громко произнося: «Свободен!». Причём Южный ветер тоже можно «заморозить», но только на то время, за которое он вслух досчитает до 30.

СНЕЖНЫЕ БАТАЛИИ

В снежки играть любят и взрослые, и дети, так как это отличная возможность активно провести время с друзьями или семьёй. Разнообразить процесс поможет постройка снежных крепостей. В таком случае снежки превратятся в полноценную снежную баталию. Тот, в кого попали снежком, выбывает из игры.

ЗИМА ПРИШЛА

Участники этой игры выбирают водящего, а затем все кроме него разбегаются по специально оговорённому пространству – например, по части двора – и прячутся за любыми укрытиями: за деревом, столбом, на детской площадке и так далее. Водящий говорит: «Сегодня тепло, солнышко светит, идите гулять!» – и игроки выбегают из укрытий на площадку. Когда водящий произносит «Зима пришла! Скорее домой!», другие участники игры снова убегают в укрытие. А водящий старается поймать их, пока они не спрятались.



ВИМНИЕ
АБАВЫ



КНИТА